HRD샵 교육게임 프로그램북

행복한 수업만들기

행복한 대인관계 · 따뜻한 감성 · 희망찬 진로 · 터지는 잠재력

www.hrdsharp.com

HRD# 은
선생님과 **아이들**의
행복한 수업과 성장을 꿈꾸고
지원하는 플랫폼입니다.

Contents

· HRD샵 **소개**

· HRD샵 **행복한 수업만들기**

· HRD샵 **이런 분들에게 필요해요**

· HRD샵 **프로그램**

놀이 & 관계
감성 & 감정
위로 & 힐링
진로 & 진학
수업 & 잠재력

· HRD샵 **이렇게 이용하세요**

HRD샵 **소개**

에이치알디샵은 가르치고 강의하는 사람을 위한 플랫폼입니다.

온라인 플랫폼입니다.

교육과 관련된 다양한 정보와 분야별 강의컨텐츠를
회원들이 함께 개발하고 공유하고 거래할 수 있는 온라인 플랫폼입니다.

교육 게임을 개발합니다.

게임 중심의 재미있는 콘텐츠를 온라인/오프라인 교육콘텐츠로 개발해
수업을 더 의미있고 재미있게 진행할 수 있도록 지원합니다.

강의 자료를 제공합니다.

학교와 기업에서 많이 활용되는 교구나 콘텐츠들은
바로 강의하거나 퍼실리테이팅 할 수 있도록 PPT 자료를 제공합니다.

HRD샵 **행복한 수업만들기**

아이들이 다양한 체험과 성찰을 경험할 수 있게 개발된 교육프로그램입니다.

HRD샵은 아이들의 **학교생활**이

- 건강한 **정신**과 행복한 **대인관계** 속에서
- 자신의 **진로**를 **탐색**하고
- 희망찬 **미래**를 **꿈**꾸며
- 숨겨진 **잠재력**을 터뜨릴 수 있기를

HRD샵 **이런 분들에게 필요해요**

에이치알디샵은 교사, 강사, 기업, 컨설팅사에서 주로 사용합니다.

교사

학생들에게 수준높은 컨텐츠를 체험시키고 싶은 교사

강사

새로운 컨텐츠와 강의기법이 필요한 강사

기업

다양한 컨텐츠를 조직에 도입하기를 원하는 기업

컨설팅사

완성도 높은 솔루션을 구축하고자 하는 컨설팅사

HRD샵 **프로그램**

총 5개의 카테고리 30개의 프로그램을 추천합니다.

놀이&관계

1. 정글로드
2. 팀복권
3. 네임브레이킹
4. 동상이몽카드
5. 플레이토크카드-청소년편
6. OX카운팅카드

감성&감정

1. 감정솔루션
2. 내마음카드
3. 스타카드-청소년편
4. 공감능력 UP 감정카드
5. 행복챙김
6. 감성스토리카드

위로&힐링

1. 칭찬베이커리
2. 메시지종이액자
3. 다짐테라리움
4. 힐링화분
5. 비전램프
6. 소망꽃나무

진로&진학

1. 강점카드
2. NCS면접카드
3. 토크카드-취업편
4. 직업카드
5. 학과카드
6. 나사용설명서

수업&잠재력

1. 워터랜드
2. 걱정인형스티키
3. 퀴즈배틀
4. 스파크러닝기법카드
5. 플렉스카드
6. 만다라트스케치

1. 정글로드	협력과 경쟁의 소통 보드게임
2. 팀복권	엽서에 선물과 마음을 담아 전달하기
3. 네임브레이킹	가위바위보 게임으로 이름표 완성하기
4. 동상이몽카드	성격유형진단을 쉽고 재미있게 카드로 진단하기
5. 플레이토크카드-청소년편	청소년들의 일상과 고민을 친구들과 나누기
6. OX카운팅카드	우리는 서로 얼마나 알까? 친구들과 OX게임 한판



"함께하는 즐거움"

놀이 & 관계

협력과 경쟁의 소통 보드게임

정글로드

강의자료

불법 밀렵으로 위기에 처한 동물을 구조하는 스토리를 기반으로
소통의 비밀을 깨닫게 해주는 교육용 보드게임이예요~

구성 보드판, 길/동물/헬기/밀렵꾼 타일 외

가격 1세트 45,000원

대상 초등/중등/고등/성인

진행방법		소요시간 : 1시간 ~ 2시간
1. 준비하기	· 게임의 목적과 게임방법을 설명한다. · 길타일 더미를 만들고 3m이상 떨어진 곳에 보드판을 놓고 게임을 준비한다.	강의 조활동
2. 탐험하기	· 플레이 순서를 정해 길타일 2개를 선택해 보드판에 놓는다. · 자신이 보고 온 각 타일의 위치를 공유하며 전략회의를 하여, 동물타일을 헬기장으로 빨리 옮긴다.	조활동
3. 생각해보기	· 게임을 하면서 알게 된 소통의 중요성과 나의 스타일에 대해 이야기 나눈다.	조활동

엽서에 선물과 마음을 담아 전달하기

팀복권

칭찬, 위로, 감사의 따뜻한 문구가 가득한 엽서에
전하고싶은 마음과 선물을 적은 복권을 만들어 선물해 보세요~

구성 엽서(95*95mm), 스크래치스티커

가격 1세트(30장) 13,000원

대상 초등/중등/고등/성인

진행방법		소요시간 : 30분
1. 선택하기	· 전하고 싶은 문구가 있는 엽서를 선택해 받을 사람을 생각하며 뒷면에 메시지를 적는다.	개별활동
2. 선물하기	· 선물할 내용을 동그라미에 적고 스크래치 스티커를 붙인 후 받은 사람에게 팀복권을 쓰윽 전한다.	개별활동
3. 선물 확인하기	· 받는 사람은 메시지를 읽고 동전으로 긁어서 나온 선물을 준 사람에게 가서 받는다. 그렇게 또 즐거운 만남을 갖는다.	개별활동

가위바위보 게임으로 이름표 완성하기

네임브레이킹

강의자료

자신의 이름을 완성할 글자스티커를
가위바위보 게임으로 얻어가며 서로 재미있게 인사합니다.
서먹서먹하던 친구들이 단번에 아이스브레이킹 되요~

구성 이름표스티커, 자음모음스티커, 역할모자스티커, 꾸밈말스티커

가격 1개 5,000원 (~8명)

대상 초등/중등/고등/성인

진행방법		소요시간 : 30분
1. 설명하기	· 진행 방법을 설명하고 이름표/자음모음 스티커를 1장씩 나눠 갖는다.	강의
2. 게임하기	· 모두 일어나 참가한 친구들과 인사를 나누며 가위바위보를 해 이름표를 완성할 자음 모음 글자를 얻어 나간다.	전체활동
3. 자기 소개하기	· 이름이 완성되면 자신의 조로 돌아와 역할 스티커와 꾸밈말 스티커를 붙여 이름표를 완성하고 자신을 소개한다.	조활동

성격유형진단을 쉽고 재미있게 카드로 진단하기

동상이몽카드

강의자료

성격유형을 시각화되어 있는 카드로 재미있고 쉽게 진단하고
서로의 다름을 이해할 수 있어요~

구성 기본카드, 척도카드, 유형카드

가격 1개 13,000원

대상 초등/중등/고등/성인

진행방법		소요시간 : 30분 ~ 1시간
1. 설명하기	· 카드의 성격유형진단에 대해 소개하고 진행방법을 설명한다.	강의
2. 게임하기	· 척도카드를 펼쳐놓고 기본카드 4종을 참가자별로 나눠 가진 후 질문의 점수대로 척도카드 옆에 내려놓고 점수를 체크한다. · 점수를 낸 기본카드를 옆사람에게 전달하고 새로운 카드로 동일하게 진행하면서 점수표에 기재하여 자신이 어떤 유형인지 찾는다.	개별활동
3. 토론하기	· 각자의 성격유형을 확인하고 그 차이에 대해 토론하며 서로 틀린것이 아니라 다른 것임을 안다.	조활동

청소년들의 일상과 고민을 친구들과 나누기

플레이토크카드 (청소년편)

강의자료

100개의 아이콘카드인 플레이카드와 30개의 질문카드인
토크카드가 흥미진진하고 진솔한 이야깃거리를 만들어내죠~

구성 플레이카드, 토크카드 청소년편

가격 1세트 35,000원

대상 초등/중등/고등

진행방법		소요시간 : 1시간
1. 설명하기	· 게임의 목적과 게임 진행방법을 설명한다.	강의
2. 게임하기	· 플레이카드를 1인당 6장씩 나눠갖고 나머지 플레이카드와 토크카드는 한가운데 더미로 둔다. · 1명이 토크카드를 뒤집어 질문을 읽으면 나머지가 답변에 어울리는 아이콘 카드를 선택해 설명하고, 이 중 가장 공감가는 답변한 친구에게 토크카드를 선물한다.	조활동
3. 마무리하기	· 가장 많은 토크카드를 받은 친구가 게임에서 이기고, 게임을 하면서 느낀 점을 나누며 게임을 마무리한다.	조활동

우리는 서로 얼마나 알까? 친구들과 OX게임 한판

OX카운팅카드

강의자료

카드 속 질문으로 나를 설명하면
친구들이 맞게 설명했는지 OX로 맞추는 소통 게임으로
서로 이해하고 소통하는 시간을 만들어 보세요~

구성 질문카드, OX카드
가격 1개 13,000원
대상 초등/중등/고등/성인

진행방법		소요시간 : 30분 ~ 1시간
1. 설명하기	· OX카운팅카드 게임의 내용과 진행방법을 설명한다.	강의
2. 게임하기	· OX카드를 1장씩 나누어 갖고 먼저 하는 친구가 질문카드 1장을 뒤집어 자신을 표현하는 문장으로 변형해 말하면 다른 친구들이 OX카드로 답을 맞춘다. · 친구들이 답을 많이 맞추면 질문카드를 더미에 버리고, 못 맞췄다면 자신을 표현한 친구가 질문카드를 갖게 된다.	조활동
3. 공유하기	· 가장 많은 질문카드를 갖는 플레이어가 이기는 것으로 게임을 마무리하고 게임에서 느낀 소감을 이야기하며 생각을 공유한다.	조활동

"따뜻한 마음 나누기!"

감성 & 감정

1. 감정솔루션	나와 친구들의 행복한 일상을 위한 감정솔루션
2. 내마음카드	나를 알고 너를 이해하는 소통카드
3. 스타카드-청소년편	청소년들의 스트레스 타파를 위한 카드
4. 공감능력 UP 감정카드	비폭력 대화 시리즈-10대를 위한 감정표현
5. 행복챙김	행복찾기 보드게임
6. 감성스토리카드	감정을 이야기로 구성해 표현하는 게임

나와 친구들의 행복한 일상을 위한 감정솔루션

감정솔루션

강의자료

다양한 감정솔루션을 통해 나와 친구들의 감정을 이해하고
자신의 스트레스를 멋지게 관리해보세요~

구성 감정카드, 감정스티커, 감정워크지 등

가격 1개 5,000원~

대상 초등/중등/고등/성인

진행방법		소요시간 : 30분 ~ 1시간
감정시그널 게임	· 최근 나의 주된 감정카드와 기대되는 감정카드를 한장씩 선택해 설명하고 기대하는 감정을 위해 내가 할 일을 정리하며 이야기 나눈다.	조활동
힐링카페 게임	· 나의 최근 활동속에 느꼈던 감정을 감정스티커에서 선택하여 내 몸에 붙힌 후 1:1 자유롭게 돌아가며 다른 친구들과 몸에 붙여진 스티커의 감정에 대해 인터뷰 형식으로 이야기 나눈다.	전체활동
감정맵핑 게임	· 1주일 동안의 내 감정을 표시하고 그 감정의 원인을 연결해 그 원인이 되는 나의 욕구와 진짜 원하는 것을 탐색하고 정리한다.	개별활동

나를 알고 너를 이해하는 소통카드

내마음카드

강의자료

친구들간의 진솔한 소통과 긍정적인 가치를 찾는
활동에 활용해 보세요~

구성 상황카드, 감정카드, 가치카드 외

가격 1개 36,000원

대상 초등/중등/고등/성인

진행방법		소요시간 : 1시간
1. 준비하기	· 진행 방법을 설명하고 각 카드를 정렬한다.	강의
2. 나 이해하기	· 준비된 질문이나 주제를 표현할 수 있는 상황카드와 감정카드를 고른다. · 자신이 고른 카드로 상황과 감정을 표현하며 이야기를 전달한다.	조활동
3. 너 이해하기	· 친구의 상황과 감정에 대해 자신이 해주고 싶은 말이나 경험이 주는 의미를 펼쳐진 가치카드에서 골라 돌아가며 이야기 나눈다.	조활동

청소년들의 스트레스 타파를 위한 카드

스타카드 (청소년편)

강의자료

청소년들의 스트레스 타파를 위해
스트레스 유형을 탐색하고 자신에게 맞는 관리방법을 찾아보세요~

구성 해결카드, 상황카드, 점수토큰 외

가격 1세트 45,000원

대상 초등/중등/고등

진행방법		소요시간 : 1시간 30분 ~ 3시간
1. 스트레스 이해	· 스트레스를 왜 받는지 알아보고 스타카드 활용방법을 이해한다.	강의
2. 게임하기	· 게임1 - 해결카드를 활용해 경매방식으로 스트레스 해결방법을 찾아보는 '스타 경매 게임' · 게임2 - 무작위 상황카드에 적합한 해결방법을 제시하면 이기는 '스타복불복 게임' · 게임3 - 자신의 문제상황에 가장 마음에 드는 해결방법을 제시한 친구에게 토큰을 증정하며 최고의 힐러를 찾는 '스트레스 힐러를 찾아라 게임'	조활동
3. 생각해보기	· 나의 스트레스 상황과 해결방법을 생각해보고 향후 스트레스 관리를 어떻게 할 것인지 이야기한다.	조활동

비폭력 대화 시리즈-10대를 위한 감정표현

공감능력 UP 감정카드

학습지

기쁨, 두려움, 분노, 불쾌, 슬픔을 나타내는 55가지 감정카드로
자신의 감정을 잘 표현할 수 있는 방법을 찾을 수 있어요~

구성 감정카드 55장

가격 1세트 14,500원

대상 초등/중등/고등

진행방법		소요시간 : 1시간
1. 감정 탐색하기	· 방법 1 : 오늘 나의 감정 3개를 고르고 왜 그 감정이었는지를 친구와 대화한다. · 방법 2 : 학습지의 질문을 혼자 혹은 친구와 나누며 최근의 감정에 대해 알아본다.	개별활동
2. 감정 표현하기	· 감정이 생기는 다양한 상황에 자신의 감정을 어떻게 표현할지 연습해 본다.	개별활동 or 조활동
3. 감정 관리하기	· 학습지에 있는 감정출석부를 활용해 일정기간동안 나의 감정을 표현하며 기록한다.	조활동

행복찾기 보드게임

행복챙김

당신은 언제 가장 행복한가요?
행복 챙김을 통해 행복을 찾아보고, 충전하고,
행복의 의미를 챙겨보세요~

구성 행복PLUG카드, 행복ON카드, 번호카드

가격 1개 20,000원

대상 초등/중등/고등/성인

진행방법 소요시간 : 30분 ~ 1시간

1. PLUG카드 고르기 · 행복PLUG카드 중에서 자신이 행복한 순간을 잘 설명해 주는 카드를 3장 고른다. **개인활동**

2. ON카드 고르기 · 펼쳐진 행복ON카드에서 자신의 행복PLUG카드 상황에서 느끼는 행복감을 잘 표현해주는 카드를 골라 가져오고 모든 참가자의 행복 PLUG카드를 섞는다. **조활동**

3. PLUG카드 맞추기 · 자신이 가져온 행복ON카드를 설명하면 다른 친구들이 질문을 통해 섞어진 행복PLUG카드가 누구의 것인지 맞춘다. **조활동**

감정을 이야기로 구성해 표현하는 게임

감성스토리카드

다양한 배경카드 위에 투명한 인물카드를 올려서
상상의 나래를 펼쳐보세요~

구성 배경카드, 인물카드, 감정카드, 공감칩

가격 1개 34,000원

대상 초등/중등/고등/성인

진행방법 소요시간 : 30분 ~ 1시간

1. 준비하기 · 뒷면이 보이는 배경카드와 인물카드 더미에서 각 3장씩 뽑아 앞면이 보이도록 펼치고, 감정카드는 4장씩 나눠 갖는다. **조활동**

2. 게임하기 · 자신의 감정카드 중 하나를 주제로 배경카드와 인물카드를 한장씩 골라 이야기를 구성해 이야기한다. **조활동**

3. 마무리하기 · 나누어 가졌던 감정카드 4장을 모두 사용하여 다양한 이야기를 만들며 자신의 감정을 표현하고 이해한다. **조활동**

1. 칭찬베이커리 당신을 향한 따뜻한 찬사!
2. 메시지종이액자 내 마음을 담은 종이액자 만들기
3. 다짐테라리움 작은 정원에 심은 나의 다짐
4. 힐링화분 천연 이끼로 만드는 나만의 힐링 화분
5. 비전램프 마법처럼 이루어지는 비전램프 만들기
6. 소망꽃나무 소망아 이루어져라!

"행복한 치유의 시간"

위로 & 힐링

당신을 향한 따뜻한 찬사!

칭찬베이커리

우리 너무 칭찬에 인색하지는 않나요?
칭찬베이커리 카드로 풍성하고 따뜻한 칭찬이
넘치는 시간을 가져보세요~

구성 칭찬카드, 액션카드, 설명서&팁

가격 1개 12,500원

대상 초등/중등/고등/성인

진행방법		소요시간 : 30분 ~ 1시간
1. 준비하기	· 칭찬 카드와 액션카드를 잘 섞어 뒷면이 오도록 놓고, 한 명씩 돌아가며 카드를 한 장 뒤집는다.	조활동
2. 게임하기	· 뒤집은 사람이 주인공이 되고 칭찬카드 빈칸의 내용을 넣어 주인공을 마음껏 칭찬한다.	조활동
3. 마무리하기	· 주인공은 가장 마음에 든 칭찬을 한 사람에게 해당 칭찬 카드를 선물로 주고 돌아가며 칭찬을 나눈다.	조활동

내 마음을 담은 종이액자 만들기

메시지종이액자

사랑하는 사람에게
자신의 마음을 담아 멋진 메시지를 전해보세요.
액자에 담긴 내 마음이 늘 함께 할 거예요~

구성 무지엽서, 종이액자, 자음모음스티커
가격 1세트 2,200원
대상 초등/중등/고등/성인

진행방법		소요시간 : 30분 ~ 1시간
1. 메시지 작성	· 메시지 종이액자를 선물할 사람과 내용을 생각하고 메시지를 작성한다.	개별활동
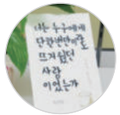 2. 엽서 꾸미기	· 작성한 메시지를 무지엽서에 자음 모음스티커 붙이는 방식으로 이쁜 글씨를 만들어 완성한다.	개별활동
3. 마무리하기	· 완성된 엽서를 종이액자에 끼워 선물한다.	개별활동

작은 정원에 심은 나의 다짐

다짐테라리움

강의자료

새싹처럼 피어난 나의 다짐이 잊혀지지 않게,
늘 곁에 있는 "다짐 테라리움"을 바라보며
다짐도 지키고 힐링의 시간도 가져보세요~

구성 비단이끼, 다짐팻말, 피규어, 유리용기 외
가격 1세트 22,000원~
대상 초등/중등/고등/성인

진행방법		소요시간 : 1시간
1. 시작하기	· 현재 나의 모습과 다짐을 돌아보고 다짐테라리움의 특징 및 주의사항을 이야기한다.	강의
2. 만들기	· 팻말에 다짐을 적고 유리용기에 자갈과 흙으로 기반을 다진 후 이끼와 피규어, 다짐팻말을 잘 배치해 완성한다.	개별활동
3. 공유하기	· 서로의 다짐을 공유하며 다짐을 되새긴다.	조활동

천연 이끼로 만드는 나만의 힐링 화분

힐링화분

강의자료

학업과 일상에 지친 우리 아이들이
소망과 꿈을 잊고 있지는 않나요?
자신의 소망이 담긴 힐링화분으로 희망을 담아보세요~

구성 스칸디아모스, 화분, 스티로폼볼, 나무막대, 가죽끈 외

가격 1세트 13,000원

대상 초등/중등/고등/성인

진행방법		소요시간 : 1시간
1. 설명하기	· 나의 꿈과 현재의 나의 모습을 돌아본 후 힐링화분 만들기 방법과 주의사항을 설명한다.	강의
2. 만들기	· 폼이 화분에 들어있는지 확인하고 나무막대에 가죽끈을 감는다. · 스티로폼 볼에 U핀으로 모스를 고정하고 나무막대에 꽂은 다음 나무모양 카드에 나의 소망을 적어 완성한다.	개별활동
3. 공유하기	· 각자의 소망을 설명하고 되새기며 마무리한다.	조활동

마법처럼 이루어지는 비전램프 만들기

비전램프

강의자료

이루고 싶은 소원이나 목표가 있다면
나만의 비전램프를 만들어 옆에 두고 매일 함께하세요.
소원이 마법처럼 이루어질 거예요~

구성 아크릴, USB형원목프레임, 철필 등

가격 1개 5,500원

대상 초등/중등/고등/성인

진행방법		소요시간 : 1시간
1. 설명하기	· 비전의 중요성과 의미에 대해 생각한 후 달성하고 싶은 미래를 상상한다.	강의
2. 디자인하기	· 나의 비전을 달성하기 위해 해야 할 일을 예쁘게 디자인해 종이에 그린 후 아크릴판에 철필로 표현한다. · 아크릴판의 그림이 완성되면 원목 프레임에 꽂는다.	개별활동
3. 비전 점등식	· 비전램프를 동시에 켜보고 디자인 의도와 서로의 비전을 공유한다.	조활동

소망아 이루어져라~

소망꽃나무

강의자료

수업에서 갖게 된 생각과 소망을 일상으로 돌아가서도
기억할 수 있도록 소망꽃나무를 심어보세요~

구성 꽃나무, 클레이, 메모지

가격 2세트 4,000원

대상 초등/중등/고등/성인

진행방법		소요시간 : 1시간
1. 설명하기	· 소망꽃나무 만드는 방법과 활동의 목적을 설명한다.	강의
2. 만들기	· 변화된 나의 모습을 상상하고 새로운 내가 되기 위한 목표를 단순화한 후 목표를 메모지에 기록한다. · 사인펜이나 클레이, 매직 등을 활용해 소망꽃나무를 표현한다.	개별활동
3. 공유하기	· 친구들과 서로의 오브제를 공유한다.	조활동

1. 강점카드 — 홀랜드 이론을 기반으로 한 진로 탐색 카드
2. NCS면접카드 — 처음하는 면접 준비가 막막하다면?
3. 토크카드-취업편 — 취업면접과 자기소개서를 즐겁게 준비하기
4. 학과카드 — 꿈 찾는 청소년에게 대학의 학과를 소개
5. 직업카드 — 꿈 찾는 청소년에게 직업의 세계를 소개
6. 나사용설명서 — 학생과 선생님의 취향저격 진로탐색

"준비하기에 두렵지 않은 미래"

진로 & 진학

홀랜드 이론을 기반으로 한 진로 탐색 카드

강점카드

강의자료

진로를 어떻게 찾아야 할지 고민인가요?
나의 강점을 알면 진로 탐색에 훨씬 효과적입니다.
강점카드와 함께 나의 진로를 찾아보세요~

구성 강점카드, 유형카드, 설명서

가격 1개 12,000원

대상 초등/중등

진행방법	소요시간 : 30분 ~ 1시간	
1. 친해지기	· 사진이미지가 있는 강점카드의 뒷면을 펼쳐 놓고 서로를 알아 갈 수 있는 질문을 하고 돌아가며 답변을 한다.	조활동
2. 강점찾기	· 강점카드의 앞면을 펼쳐놓고 한 사람씩 돌아가며 5장을 고르고, 고른 카드 중 가장 많은 색상이 나의 강점 유형임을 안다.	조활동
3. 진로찾기	· 나의 유형 카드 속에서 추천하는 직업을 기반으로 희망 직업을 선택해 보고, 선택한 직업의 특징과 내가 당장 실천할 수 있는 결심을 워크시트에 작성하고 공유한다.	개별활동 or 조활동

처음하는 면접 준비가 막막하다면?

NCS면접카드

강의자료



NCS직업기초능력과 인사전문가, 면접관의 노하우를 모아
제작된 모의 면접용 학습카드인 NCS면접카드와
함께 면접을 체계적으로 준비해보세요~

구성 안내카드, 질문카드, 커스텀카드

가격 1개 38,000원

대상 고등/성인

진행방법	소요시간 : 1시간 ~ 3시간	
1. 준비하기	· 면접카드를 잘 섞어 가운데 놓은 후, 면접대상자 1명을 정하고 나머지 팀원들은 면접관이 된다.	조활동
2. 질문하고 답하기	· 면접관 중 1명이 면접카드 한 장을 선택하여 질문하고 면접자는 1분 이내로 답변한다. · 면접자의 답변이 완료되면 면접관들은 평가표를 작성하고, 답변의 좋은 점과 부족한 점 등에 대해 피드백을 한다.	조활동
3. 역할 바꾸기	· 돌아가면서 역할을 바꾸어 질문하고 평가표를 작성하고 피드백 한다.	조활동

취업면접과 자기소개서를 즐겁게 준비하기

토크카드 (취업편)

강의자료

취업준비생의 자기이해, 기업이해, 가치관과 비전에 관한
30가지 질문으로 즐거운 취업교육을 시작하세요~

구성 토크카드
가격 1개 12,000원
대상 고등/성인

진행방법		소요시간 : 30분 ~ 1시간
1. 설명하기	· 취업면접 기본적인 방법과 게임방법을 설명한다.	강의
2. 게임하기	· 토크카드와 평가표를 준비하고 면접대상자 1명과 나머지 면접관 역할을 정한다. · 면접대상자를 제외한 면접관은 토크카드 내용을 질문하고 평가표를 작성한다. 역할을 돌아가며 바꾸며 진행한다.	조활동
3. 피드백하기	· 본인의 평가표를 받아서 읽고 서로 피드백하며 정리한다.	조활동

꿈 찾는 청소년에게 대학의 학과를 소개

학과카드

강의자료

학생들의 관심과 흥미를 반영해 현직 선생님들이
직접 선정한 많은 학과 정보와 다양한 활동을 통해 학생들의
진로 탐색에 관심을 갖고 접근하는 태도를 기를 수 있어요~

구성 학과카드
가격 1개 13,000원
대상 중등/고등

진행방법		소요시간 : 30분 ~ 1시간
1. 준비하기	· 교사용 학습지도안을 활용해 7가지 계열의 학과카드를 준비한다.	강의
2. 활용하기	· 총 22개의 주제로 수업시간에 다양하게 활용하여 학생의 진로 탐색에 도움을 준다.	조활동
3. 피드백하기	· 성취기준표를 바탕으로 학생들을 피드백한다.	개별활동 or 조활동

꿈 찾는 청소년에게 직업의 세계를 소개

직업카드

강의자료

홀랜드 유형을 기반으로 현직 선생님들이
학교 수업 환경을 고려해 개발된 직업 정보들로
다양한 학생들의 흥미를 이끌어 낼 수 있어요~

구성 직업카드

가격 1개 12,000원

대상 초등/중등/고등

진행방법		소요시간 : 30분 ~ 1시간
1. 준비하기	· 직업카드와 워크북을 통해 직업을 탐색하고 학습에 대한 동기부여를 가질 수 있도록 한다.	강의
2. 정보찾기	· 홀랜드가 분류한 여섯 가지 흥미유형을 기초로 성격, 직업선호, 적성, 대표 직업을 분류한다.	개별활동
3. 피드백하기	· 성취기준표를 바탕으로 학생들을 피드백한다.	개별활동 or 조활동

학생과 선생님의 취향저격 진로탐색

나사용설명서

진로에 대한 수많은 질문에 관심없는 학생들을 위해
나와 대화하듯 자연스럽게
자신의 진로를 탐색해 가는 활동이 가능해요~

구성 20매 묶음(130x130mm)

가격 1세트 30,000원

대상 중등/고등

진행방법		소요시간 : 1시간
1. 설명하기	· 본 활동의 코스와 목적을 설명한다.	강의
2. 8가지 질문	· 인생그래프, 나의MBTI, 버킷리스트 등 나에게로 떠나는 여행을 위한 8가지 질문에 답하며 설명서를 완성한다.	개별활동
3. 공유하기	· 완성된 자신의 설명서를 공유하고 나 자신에 대해 얼마나 알게 되었는지 이야기 나눈다.	조활동

"효과적이고 재미있는 수업!"

수업 & 잠재력

1. 워터랜드	환경교육용 보드게임, 물발자국을 줄여라!
2, 걱정인형스티키	친구의 걱정을 덜어주는 걱정인형 만들기
3. 퀴즈배틀	함께 만들고 함께 푸는 신나는 퀴즈게임
4. 스파크러닝기법카드	러닝 퍼실리테이션을 위한 90가지 기법
5. 플렉스카드	생각을 표현하는 새로운 방식
6. 만다라트스케치	생각을 정리하는 캔버스

환경교육용 보드게임, 물발자국을 줄여라!

워터랜드

강의자료

4가지 미션 카드를 해결하면서,
환경보호와 물발자국에 대해 재미있게 학습할 수 있어요.
AR동영상으로 게임방법도 확인하세요~

구성 미션카드, 게임말, 물발자국 외

가격 1개 45,000원

대상 초등/중등

진행방법		소요시간 : 1시간 ~ 1시간 30분
1. 준비하기	· 힌트카드와 암호해독표를 펼쳐 놓고, 물발자국을 600L씩 나눠가진 후 남은 물발자국과 미션카드는 상자 안에 잘 정리한다.	강의
2. 게임하기	· 주사위 1개를 굴려 선플레이어를 정하고, 주사위 2개를 굴려 나온 숫자의 합만큼 자신의 말을 이동시킨다. · 자신의 말이 도착한 칸과 동일한 그림의 미션카드를 뒤집어 미션을 수행한다.	조활동
3. 마무리하기	· 게임 시간이 종료되면 물발자국이 가장 적은 참가자가 승리한다. * 워터랜드와 함께 이용할 수 있는 교육용 앱게임도 있어요. (플레이스토어에서 '워터랜드게임'을 검색)	조활동

친구의 걱정을 덜어주는 걱정인형 만들기

걱정인형스티키

강의자료

나의 고민이나 해결하고 싶은 문제를
걱정인형에 적어주세요.
친구들이 나의 걱정을 함께 해결해 줄 거예요~

구성 스티키 100매(110*170mm)

가격 1박스 15,750원

대상 초등/중등/고등/성인

진행방법		소요시간 : 30분 ~ 1시간
1. 설명하기	· 친구들간의 상호 코칭의 의미와 방법에 대해 설명한다.	강의
2. 걱정인형 만들기	· 스티키에 내가 원하는 모습과 이를 방해하는 문제(걱정)을 적는다. · 나의 스티키 양손에 다른 스티키 2장을 붙여 친구 스티키를 만든 후 친구들에게 롤링페이퍼처럼 돌려가며 내 걱정에 대한 친구들의 해결방법을 받는다.	개별활동 조활동
3. 공유하기	· 친구 스티키에 대한 소감을 나누고 가장 도움이 된 해결방법도 선정한다. · 교실 뒤쪽에 완성된 스티키들을 부착해 다양한 문제(걱정)와 해결 방법을 공유한다.	조활동

함께 만들고 함께 푸는 신나는 퀴즈게임

퀴즈배틀

깔깔거리며 승부욕을 불태우다보면 어느새 시간이 후루룩!
퀴즈배틀과 함께하면 지루한 문제풀기도 재미있어지는
신기한 경험을 하게 될 거예요~

구성 퀴즈카드, 리무버블 스티커 (자국이 남지 않아요!)

가격 1세트 11,000원

대상 초등/중등/고등/성인

진행방법		소요시간 : 30분 ~ 1시간
1. 퀴즈 만들기	· 스티커를 3~5장씩 나눠갖고 주제에 적합한 퀴즈와 답을 카드 앞뒤에 각각 적고 스티커를 붙인다. · 카드를 섞어 문제가 안보이게 모둠을 만들고 할리갈리 종과 함께 중앙에 세팅한다.	개별활동
2. 게임하기	· 카드를 뒤집어 문제를 보고 정답을 아는 사람이 할리갈리 종을 친다. · 가장 빨리 종을 친 사람이 정답을 말하며 스티커를 제거해 정답을 확인한다. · 정답이면 카드를 획득하고 오답이면 획득한 카드를 반납한다.	조활동
3. 마무리하기	· 카드를 가장 많이 획득한 사람에게 포상하고 마무리한다.	조활동

러닝 퍼실리테이션을 위한 90가지 기법

스파크러닝기법카드

퍼실리테이팅 수업에서 활용할 수 있도록
단계별, 목적별, 상황별로 90가지 기법들이 소개되어 있어
강의를 설계할 때 유용해요~

구성 질문카드, 기법카드 외

가격 1개 39,600원

대상 성인(교사/강사)

진행방법	소요시간 : 30분 이상

1. 준비하기 · 단계별 질문카드와 활용기법을 확인한다. — 개별활동 or 조활동

2. 기법선택하기 · 카드 앞면의 QR코드로 연결된 상세기법 설명과 뒷면을 활용팁을 읽으며 적절한 기법을 선택한다. — 개별활동 or 조활동

3. 마무리하기 · 카드를 가장 많이 획득한 사람에게 포상하고 마무리한다. — 개별활동 or 조활동

생각을 표현하는 새로운 방식

플렉스카드

강의자료

다양한 투명카드를 활용해 스팟게임이나 자기소개,
아이디어 도출을 위한 생각 발상,
아이들의 시각적 표현 놀이로 활용해 보세요~

구성 플렉스카드, 설명서

가격 1개 38,000원

대상 초등/중등/고등/성인

진행방법	소요시간 : 30분 ~ 1시간

1. 스팟게임 · 카드겹치기, 일부가리기, 움직임표현하기 등의 방식으로 제시된 주제를 카드로 표현한다. — 조활동

2. 자기소개 도구
· 'ME'카드를 두고 6각면 옆으로 자신이 생각하는 나에 대한 표현들을 붙이며 나를 소개한다.
· 나에 대한 소개가 끝난 후, 상대방이 나에 대해 느낀점을 카드로 표현하는 것을 듣고 나를 정의하는 문장을 완성해 본다.
— 조활동

3. 아이디어 발상도구 · 공통의 관심사를 주제로 정한 뒤 'WE'카드를 두고 6각면 옆으로 각자의 생각과 의견을 표현한 후 전체의 생각과 의견을 1~2 문장으로 정리한다. — 조활동

생각을 정리하는 캔버스

만다라트스케치

발상기법인 만다라트로 생각을 보다 쉽게 정리할 수 있고
다양한 아이디어를 조합해 만들 수 있어요~

구성 만다라트 스케치 시트

가격 1세트(20장) 12,000원

대상 초등/중등/고등/성인

진행방법		소요시간 : 30분 ~ 1시간
1. 주제 선정	· 먼저 정리가 필요한 주제를 선정한다.	개별활동 or 조활동
2. 8가지 주제 정하기	· 선정된 주제를 이루기 위해 해야 하거나 할 수 있는 것들로 다시 8가지 주제로 세분하여 적는다.	개별활동 or 조활동
3. 실행계획 세우기	· 8가지 목표주제에 맞는 실행계획을 횟수, 시간, 날짜 등 구체적인 표현으로 다시 8개씩 적어 완성한다.	개별활동 or 조활동

HRD샵 이렇게 이용하세요

1. 교구컨텐츠 구매하기

www.hrdsharp.com
접속

바로쇼핑 메뉴에서
검색 후 구매

2. 강의자료 내려받기

www.hrdsharp.com
접속

강의자료 메뉴에서
비밀번호 입력 후 다운로드

에이치알디샵 검색